


FENSTER-UND TURENSYSTEME



SCHÜCO
ALUKÖNIGSTAHL

K *plast*

ELITE Programm-ALU und PVC Paneele

LU und PVC dekorative Paneele werden aus AL 3Mm und PVC 3Mm hergestellt.

Die Modelle in der PVC Erstellung sind ausschließlich in der weißen Farbe, bis zur der Dimension von 1000x2000Mm erhältlich.

Die Fülle der Paneele wird nach Standard aus 24 Mm, 36Mm und 40Mm hergestellt.

Paneelverglasung im Programm ELITE 24Mm kann nur doppelagig sein (IZO Glas) und in den Paneelen der Fülle von 36 und 40 Mm ausschließlich dreilagig. Die Applikationen im Programm ELITE können IN-Inox (rostfreier Stahl) und AL (gefärbter Aluminium) sein und die Farben sind nach der RAL-Karte bestimmt.

Die Farben im ELITE Programm-Standard (9016 matt, glanz, 9010 matt, glanz, 9006 matt, glanz, 8017 matt, glanz, 7016 matt, glanz; 7026 feine STRUKTUR; 6005 matt, glanz, GRIGIO ANTICO 4221907003, GRIGIO PUNTO 4112907000 AS, weitere Farben aus der RAL-Karte auf Anfrage.

Applikationen, Handgriff,Rosette und der Schutz werden nach Standard aus INOX hergestellt.

PROGRAMM SIMPLE-ALU und PVC dekorative Paneele ohne Glas

ALU und PVC dekorative Paneele werden aus AL 3Mm und PVC 3Mm.

Die Modelle in der PVC Erstellung sind ausschließlich in der weißen Farbe, bis zur der Dimension von 1000x2000Mm erhältlich.

Die Fülle der Paneele wird nach Standard aus 24 Mm, 36Mm und 40Mm hergestellt.

Applikationen im Programm SIMPLE können aus IN-Inox sein.

Farben im SIMPLE Programm-Standard (9016 matt, glanz, 9010 matt, glanz, 9006 matt, glanz, 8017 matt, glanz, 7016 matt, glanz; 7026 feine STRUKTUR; 6005 matt, glanz, GRIGIO ANTICO 4221907003, GRIGIO PUNTO 4112907000 AS, weitere Farben aus der RAL-Karte auf Anfrage.

Applikationen, Handgriff,Rosette und der Schutz werden nach Standard aus INOX hergestellt.

ELITE PROGRAMM

OS 001 - erhältlich in PVC und AL Ausführung



Farbe: PUNTO GRIGIO
Glas: DPF
Applikation: INOX zweiseitig
Handgriff: DPS 750h
Rosette: RKM 30



Farbe: PVC bijeli
Glas: DPM
Applikation: INOX zweiseitig
Handgriff: KCS 750x
Rosette: RKM 30



Farbe: GRIGIO ANTICO
Glas: DPL
Applikation: INOX zweiseitig
Handgriff: DPS 750h
Rosette: RKM 30



Farbe: 9006 sjaj
Glas: DPC
Applikation: INOX-zweiseitig
Handgriff: DPK 950h
Rosette: RKM 30

LI 005 - erhältlich in PVC und AL Ausführung




Farbe: GRIGIO ANTICO
Glas: DPC
Applikation: INOX zweiseitig
Handgriff: DPS 550h
Rosette: RKM 30



Farbe: AL punto antico
Glas: FPK
Applikation: INOX zweiseitig
Handgriff: OCS 550h
Rosette: RKM 30



Farbe: PVC bijeli
Glas: PLF
Applikation: INOX zweiseitig
Handgriff: KCS 115
Rosette: RKM 30



Farbe: GRIGIO ANTICO
Glas: TOL
Applikation: INOX zweiseitig
Handgriff: DPS 115h
Rosette: RKM 30
Inox Schutz: KZC 100

WR 010 – erhältlich in PVC und AL Ausführung



Farbe: GRIGIO ANTICO
Glas: DPB + Licht DPB
Applikation: INOX –zweiseitig
Handgriff: DOS 115h
Rosette: RKM 30



Farbe: 7016 glanz
Glas: DPP
Applikation: INOX zweiseitig
Handgriff: DPS 950h
Rosette: RKM 30
Inox Schutz: PZC 100



Farbe: 9006 matt
Glas: DPL
Applikation: INOX zweiseitig
Handgriff: KCS 950h
Rosette: RKM 30



Farbe: 8017 matt
Glas: FPK
Applikation: INOX zweiseitig
Handgriff: GPS 490h
Rosette: RKM 30

VE 007- erhältlich in AL Ausführung



Farbe: GRIGIO ANTICO
Glas: DPH
Applikationen: Einschnitt
Handgriff: DPS 115h
Rosette: RKM 30
Inox Schutz: PZC 100



Farbe: 9016 matt
Glas: DPK
Applikationen: Einschnitt
Handgriff: OCS 115h
Rosette: RKM 30



Farbe: PUNTO GRIGIO
Glas: DPC
Applikationen: Einschnitt
Handgriff: KCS 550
Rosette: RKM 30



Farbe: 9006 matt
Glas: DPE
Applikationen: Einschnitt
Ruhohvat: KCS 750h
Roseta: RKM 30

HA 011 – erhältlich in AL Ausführung



Farbe: 7016 matt
Glas: FPK
Applikation: INOX zweiseitig
Handgriff: OCS 950h
Rosette: RKM 30



Farbe: PVC weiß
Glas: DPL
Applikation: INOX zweiseitig
Handgriff: DPS 950 h
Rosette: RKM 30




Farbe: PUNTO GRIGIO
Glas: DPI
Applikation: INOX zweiseitig
Handgriff: DPS 750h
Rosette: RKM 30



Farbe: 9006 matt
Glas: DPB
Applikation: INOX zweiseitig
Handgriff: OCS 550 h
Rosette: RKM 3

DU 018 – erhältlich in AL Ausführung



Farbe: GRIGIO ANTICO

Glas: DPL + Licht DPL

Applikation: INOX zweiseitig

Hangriff: GPS 590h

Rosette: RKM 30



Farbe: 8017 matt
Glas: DPG
Applikation: INOX zweiseitig
Handgriffe: GPS 590h
Rosette: RKM 30



Farbe: 9006 glanz
Glas: DPG
Applikation: INOX zweiseitig
Handgriffe: OCS 750h
Rosette: RKM 30



Farbe: 9016 glanz
Glanz: PLM
Applikation: INOX zweiseitig
Handgriffe: GPS 490h
Rosette: RKM 30

HE 022 – erhältlich in AL Ausführung



Farbe: GRIGIO ANTICO
Glas: PTB
Applikation: INOX zweiseitig
Handgriffe: GPS 590h
Rosette: RKM 30



Farbe: PUNTO GRIGIO
Glas: DPJ
Applikation: INOX zweiseitig
Handgriffe: GPS 590h
Rosette: RKM 30



Farbe: 9006 glanz
Glas: DPB
Applikation: INOX zweiseitig
Handgriffe: KCS 115h
Rosette: RKM 30




Farbe: 9016 glanz
Glas: PFB
Applikation: INOX zweiseitig
Handgriffe: GPS 115h
Rosette: RKM 30

BO 028 – erhältlich in PVC und AL Ausführung



Farbe: 9016 matt
Glas: PJ
Applikation: INOX zweiseitig
Handgriffe: KPR 115h
Rosette: RKM 30



Farbe: 7016 matt
Glas: FPK
Applikation: INOX zweiseitig
Handgriffe: DPS 115h
Rosette: RKM 30



Farbe: 6005 glanz
Glas: PJ
Applikation: INOX zweiseitig
Handgriffe: DPS 950h
Rosette: RKM 30
Hausnummer: BDC



Farbe: 9006 glanz
Glas: DPH
Applikation: INOX zweiseitig
Handgriffe: OPS 115h
Rosette: RKM 30

GE 030 – erhältlich in PVC und AL Ausführung



Farbe: 7016 matt
Glas: FPK
Applikation: INOX zweiseitig
Handgriff: KCR 115h
Rosette: RKM 30



Farbe: 8017 matt
Glas: DPL
Applikation: INOX zweiseitig
Handgriff: KCR 950h
Rosette: RKM 30
Hausnummer:BJC



Farbe: 9006 glanz
Glas: DPC
Applikation: INOX zweiseitig
Handgriff: DPS 115h
Rosette: RKM 30



Farbe: GRIGIO ANTICO
Glas: DPL
Applikation: INOX zweiseitig
Handgriff: OCS 950h
Rosette: RKM 30

LV 033 – erhältlich in PVC und AL Ausführung



Farbe: 7016 glanz/7001
Glas: DPH
Applikation: INOX zweiseitig
Handgriff: DPS 115h
Rosette: RKM 30
Hausnummer : BJC



Farbe: 9006 glanz/9005
Glas: FPK
Applikation: INOX zweiseitig
Handgriff: OPS 950h
Rosette: RKM 30



Farbe: 9016 matt
Glas: DPL
Applikation: INOX zweiseitig
Handgriff: KCR 950h
Rosette: RKM 30



Farbe: 8017 matt
Glas: PJ
Applikation: INOX zweiseitig
Handgriff: DPS 950h
Rosette: RKM 30

NI 035 – erhältlich in PVC und AL Ausführung



Farbe: GRIGIO ANTICO
Glas: PFL
Applikation: INOX zweiseitig
Handgriff: DPS 115h
Rosette: RKM 30



Farbe: 7016 glanz
Glanz: FPK
Applikation: INOX zweiseitig
Handgriff: DPS 115h
Rosette: RKM 30



Farbe: 8017 matt
Glas: DPL
Applikation: INOX zweiseitig
Handgriff: DPS 950h
Rosette: RKM 30



Farbe: 9016 glanz
Glas: PFL
Applikation: INOX zweiseitig
Handgriff: DPS 115h
Rosette: RKM 30

ZU 036 – erhältlich in PVC und AL Ausführung



Farbe: 7016 matt
Glas: DPH
Applikation: INOX zweiseitig
Handgriff: OPS 950h
Rosette: RKM 30



Farbe: 9006 matt
Glas: DPH
Applikation: INOX zweiseitig
Handgriff: KPR 115h
Rosette: RKM 30



Farbe: 6005 glanz
Glas: PJ
Applikation: INOX zweiseitig
Handgriff: OPS 115h
Rosette: RKM 30



Farbe: 9016 glanz
Glas: PJ
Applikation: INOX zweiseitig
Handgriff: DPS 115h
Rosette: RKM 30

BN 037 - erhältlich in AL Ausführung



Farbe: 9016 matt
Glas: PPM
Applikation: INOX zweiseitig
Handgriff: OPS 950h
Rosette: RKM 30



Farbe: PUNTO GRIGIO
Glas: DPL
Applikation: AL 9005 matt
Handgriff: DPK 750h
Rosette: RKM 30

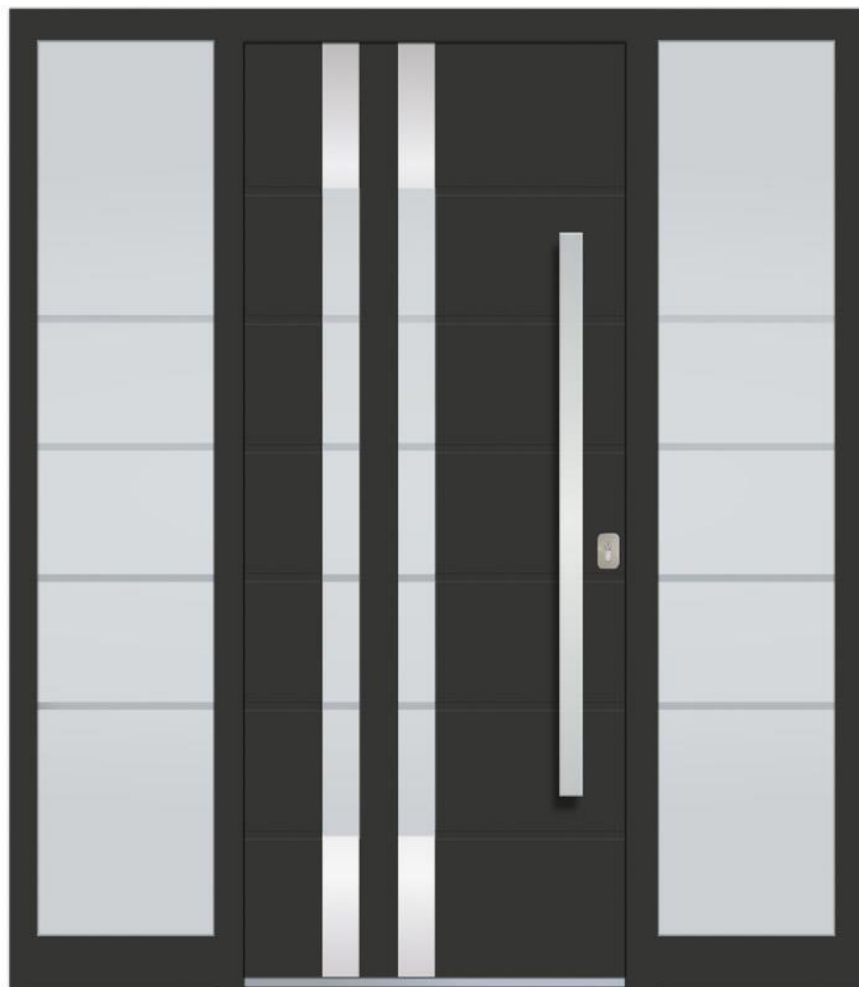


Farbe: GRIGIO ANTICO
Glas: PTB
Applikation: INOX zweiseitig
Handgriff: DPS 750h
Rosette: RKM 30
Inox Schutz: PZC 100



Farbe: 9006 glanz
Glas: DPR
Applikation: AL 9005 matt
Handgriff: KCS 950h
Rosette: RKM 30

CA 025 – erhältlich in AL Ausführung




Farbe: 7016 matt

Glas: DPL + Licht DPL

Applikation: INOX zweiseitig

Handgriff: DPS 115h



Farbe: 7016 matt
Glas: DPL + Licht DPL
Applikation: INOX
Handgriff: DOS 115h



Farbe: 9016 matt
Glas: TOL
Applikation: INOX
Handgriff: OCS 550h



Farbe: 9006 matt
Glas: DPE
Applikation: INOX
Handgriff: DPS 750h



Farbe: 8017 matt
Glas: DPZ
Applikation: INOX
Handgriff: KCS 950h

LJU 006 – erhältlich in PVC und AL Ausführung



Farbe: GRIGIO ANTICO
Glas: PFB + Licht PFB
Applikation: INOX zweiseitig
Hangriff: DOS 115h
Rosette: RKM 30



Farbe: PUNTO GRIGIO
Glas: SPM
Applikation: INOX
Handgriff: DPS 750h
Rosette: RKM 30



Farbe: 9006 matt
Glas: DPE
Applikation: INOX
Handgriff: DPS 750h
Rosette: RKM 30



Farbe: 8017 matt
Glas: DPH
Applikation: INOX
Handgriff: OCS 950h
Rosette: RKM 30

CO 044 – erhältlich in PVC und AL Ausführung



Farbe: GRIGIO ANTICO
Glas: PJ
Applikation: INOX
Handgriff: DOS 950h
Rosette: RKM 30



Farbe: 9016 glanz
Glas: DPS
Applikation: INOX
Handgriff: DOS 950h
Rosette: RKM 30



Farbe: 7016 glanz
Glas: PJ
Applikation: INOX
Handgriff: DOS 950h
Rosette: RKM 30

BS 043 – erhältlich in PVC und AL Ausführung



Farbe: 7048
Glas: PFL
Applikation: INOX
Handgriff: KPR 115h
Rosette: RKM 30



Farbe: 9016 matt
Glas: DPH
Applikation: INOX
Handgriff: KPR 115h
Rosette: RKM 30



Farbe: 7016
Glas: PJ
Applikation: INOX
Handgriff: DOS 950h
Rosette: RKM 30

MI 050 – erhältlich in PVC und AL Ausführung



Farbe: GOLDEN OAK FS - FEAL DS
Glas: DPT
Applikation: AL 9005
Handgriff: KCR 115h
Rosette: RKM 30



Farbe: 9006 matt
Glas: PJ
Applikation: AL 9005
Handgriff: DOS 950h
Rosette: RKM 30

ML 052- erhältlich in AL Ausführung



Farbe: 6005 matt
Applikationen: Einschnitt
Handgriff: DOS 950h
Rosette: RKM 30



Farbe: 9016 glanz
Applikationen: Einschnitt
Handgriff: DOS 950h
Rosette: RKM 30



Farbe: 7016 matt
Applikationen: Einschnitt
Handgriff: DOS 950h
Rosette: RKM 30



Farbe: 9001 glanz
Applikationen: Einschnitt
Handgriff: DOS 950h
Rosette: RKM 30

NA 053 – erhältlich in PVC und AL Ausführung



Farbe: 9007
Glas: PJ
Applikation: AL 9005
Handgriff: KCR 190h
Rosette: RKM 30



Farbe: 7016 matt
Glas: PJ
Applikation: INOX
Handgriff: DOS 950h
Rosette: RKM 30



Farbe: 7030
Glas: DPR
Applikation: INOX
Handgriff: KCR 115h
Rosette: RKM 30

TA 057 - erhältlich in PVC und AL Ausführung



Farbe: 9001
Applikation: INOX
Handgriff: DOS 950h
Rosette: RKM 30



Farbe: 7016 matt
Applikation: INOX
Handgriff: DOS 950h
Rosette: RKM 30



Farbe: GRIGIO ANTICO
Applikation: INOX
Handgriff: DOS 115h
Rosette: RKM 30



Farbe: 7016 matt
Applikation: INOX
Handgriff: DOS 950h
Rosette: RKM 30

SIMPLE PROGRAMM

LO 060 – erhältlich in AL Ausführung



Farbe: 8017 matt
Applikation: INOX
Handgriff: DPS 950h
Rosette: RKM 30



Farbe: GRIGIO ANTICO
Applikation: INOX
Handgriff: DPK 115h
Rosette: RKM 30

DO 064 – erhältlich in AL Ausführung




Farbe: GRIGIO ANTICO
Applikation: AL
Handgriff: DPS 115h
Rosette: RKM 30



Farbe: 6005
Applikation: AL
Handgriff: DPS 750h
Rosette: RKM 30

VO 063 – erhältlich in AL Ausführung




Farbe: 7016 matt
Applikation: INOX
Handgriff: DPK 115h
Rosette: RKM 30



Farbe: 9006 glanz
Applikation: INOX
Handgriff: DPS 750h
Rosette: RKM 30

RH 066 - erhältlich in AL Ausführung



Farbe: PUNTO GRIGIO
Applikation: INOX
Handgriff: DPK 750h
Rosette: RKM 30




Farbe: 9006 glanz
Applikation: INOX
Handgriff: DPS 950h
Rosette: RKM 30

SE 065 – erhältlich in AL Ausführung



Farbe: 9016 matt
Applikation: INOX
Handgriff: DPS 550h
Rosette: RKM 30



Farbe: 7016 glanz
Applikation: INOX
Handgriff: DPS 950h
Rosette: RKM 30

Rukohvati

DPS

Matirani INOX,
širina 50 mm,
debljina 5 i 8 mm,
visina 550 mm, 750 mm,
950 mm i 1150 mm.



DPS 115 DPS 950



DPS 750 DPS 550

DPK

Matirani INOX,
širina 50 mm,
debljina 5 i 8 mm,
visina 550 mm, 750 mm,
950 mm i 1150 mm.



DPK 115 DPK 950



DPK 750 DPK 550

KCR

Matirani INOX,
širina 30x30 mm,
debljina 3 mm,
visina 550 mm, 750 mm,
950 mm i 1150 mm.



KCR 115 KCR 950



KCR 750 KCR 550

KCS

Matirani INOX,
širina 30x30 mm,
debljina 3 mm,
visina 550 mm, 750 mm,
950 mm i 1150 mm.



KCS 115 KCS 950



KCS 750 KCS 550

OCR

Matirani INOX,
debljina ø30 mm,
visina 550 mm, 750 mm,
950 mm i 1150 mm.



OCR 115 OCR 950



OCR 750 OCR 550

OCS

Matirani INOX,
debljina ø30 mm,
visina 1000 mm



OCS 115 OCS 950



OCS 750 OCS 550

POA

Matirani INOX
širina 50 mm,
debljina 5 i 8 mm,




POA 115 POV 115

GPS GPK

Matirani INOX



GPS 590 GPK 590



GPS 500 GPK 500



GPS 490 GPK 490

ROZETE



ROM 30
Dimenzije: 39 x 73 mm
Debljina: 3 mm



RKM 30
Dimenzije: 38 x 53 mm
Debljina: 3 mm

ZAŠTITA ZA PANEL



PZC 100
Visina: 100 mm
Debljina: 1 mm



KZC 100
Visina: 100 mm
Debljina: 1 mm



OZC 100
Visina: 100 mm
Debljina: 1 mm

KUĆNI BROJ



BJC
Jednoznamenasti kućni broj
Visina: 90 mm
Debljina: 1 mm



BDC
Dvoznamenkasti kućni broj
Visina: 90 mm
Debljina: 1 mm



BTC
Troznamenkasti kućni broj
Visina: 90 mm
Debljina: 1 mm

SATINATO S FAZETOM



PJESKARENO FLOAT STAKLO S OLOVNOM TRAKOM



SATINATO S OLOV- NOM TRAKOM I FAZETOM



PJESKARENO FLOAT STAKLO



PJESKARENI SATI- NATO S FAZETOM



PJESKARENI SATINATO



PJESKARENO FLOAT STAKLO S FAZETOM



PJESKARENO ZRCALO

